

# Состояние и перспективы оказания паллиативной медицинской помощи в Липецкой области.

Главный внештатный специалист по  
паллиативной медицинской помощи  
управления здравоохранения Липецкой области  
С.А. Кудаев

# Липецкая область

Липецкая область основана 6 января 1954 года.

Площадь 24 047 квадратных километров.

Протяженность области: с севера на юг - 200 км, с запада на восток - 150 км.

В Липецкой области образованы 314 муниципальных образований

- 2 городских округа;
- 18 муниципальных районов;
- 6 городских;
- 288 сельских поселений.

Население 1 157 865 человек.

Городское 743 600 человек.

Сельское 414 265 человек.

Детей от 0 до 17 лет 11 мес, 29 дней - 207 496 человек



# Паллиативная медицинская помощь в Липецкой области

- 140 коек паллиативной медицинской помощи для взрослых с круглосуточным пребыванием:
- 120 в г.Липецке на базе ГУЗ «Липецкая городская больница №6 им. В.В. Макущенко».
- 20 коек в г. Ельце на базе ГУЗ «Елецкая городская больница № 1 им. Н.А . Семашко»,
- 5 паллиативных коек для детей на базе ГУЗ «Елецкая городская детская больница».
- 195 коек сестринского ухода с круглосуточным пребыванием находятся в районных и межрайонных больницах Липецкой области.
- 1 выездная патронажная служба на базе ГУЗ «Липецкая городская больница №6 им. В.В. Макущенко».

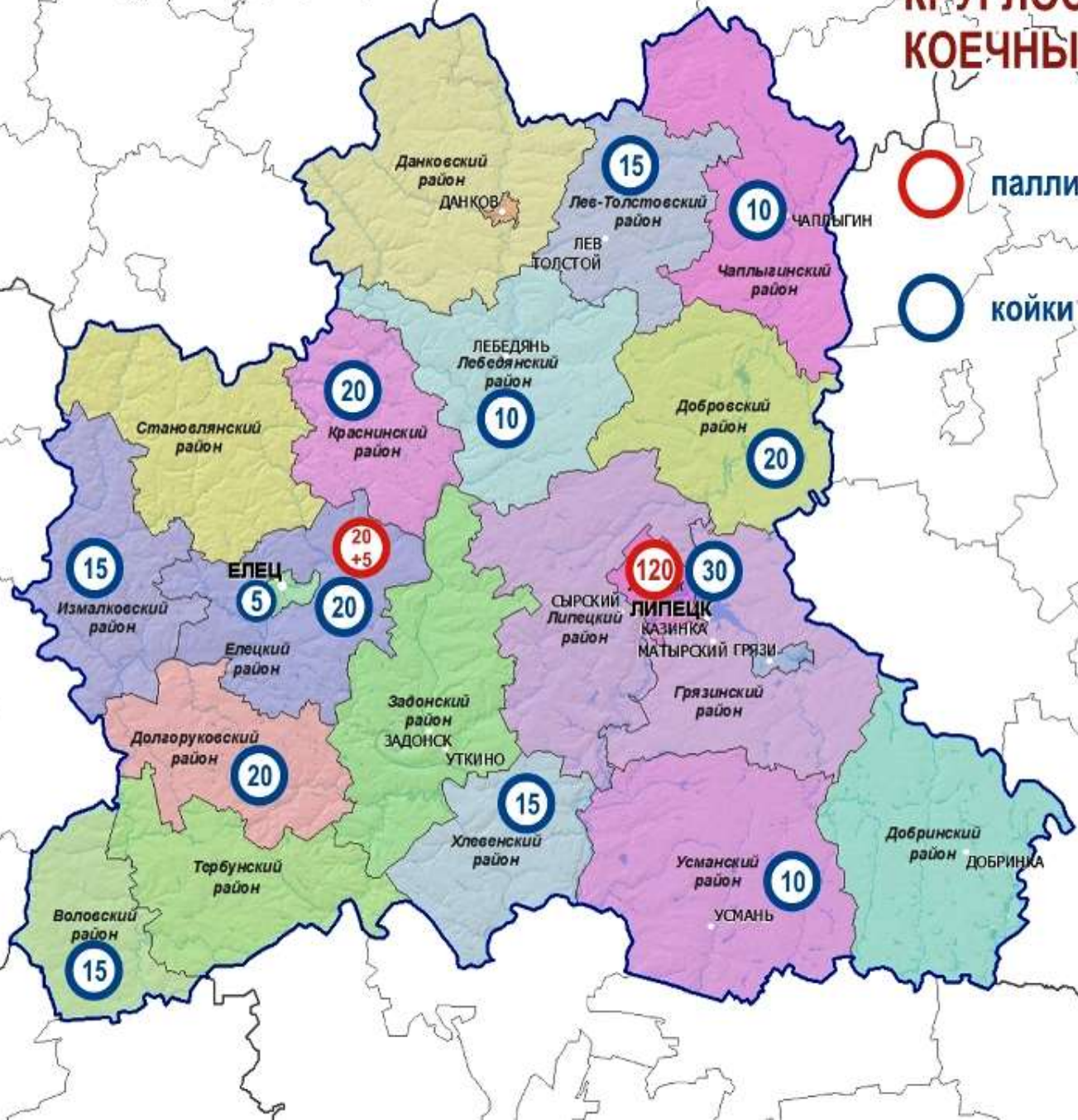
# КРУГЛОСУТОЧНЫЙ КОЕЧНЫЙ ФОНД:



паллиативные койки



койки сестринского ухода



Постановление правительства РФ от 15 апреля 2015 г. № 294 « Об утверждении  
государственной программы российской федерации «Развитие  
здравоохранения»

Подпрограмма 6. «Оказание паллиативной помощи ,в том числе детям»  
Ожидаемые результаты к 2020г.

Наименование показателя	2015	2016	2017	2018	2019	2020
6.1 обеспеченность койками для взрослых на 100 тыс. взрослого населения	1,7	4,4	6,1	7	8,5	10
6.2 обеспеченность койками для детей на 100 тыс. детского населения	1,4	1,76	1,84	1,92	2	2,08
Обеспеченность врачами на 10000 населения	0,055	0,061	0,067	0,073	0,081	0,089

# В Липецкой области

**В 2014 году** прошли курсы повышения квалификации по паллиативной медицинской помощи:

- врачи – 37 человек;
- средний медицинский персонал- 27 человек.

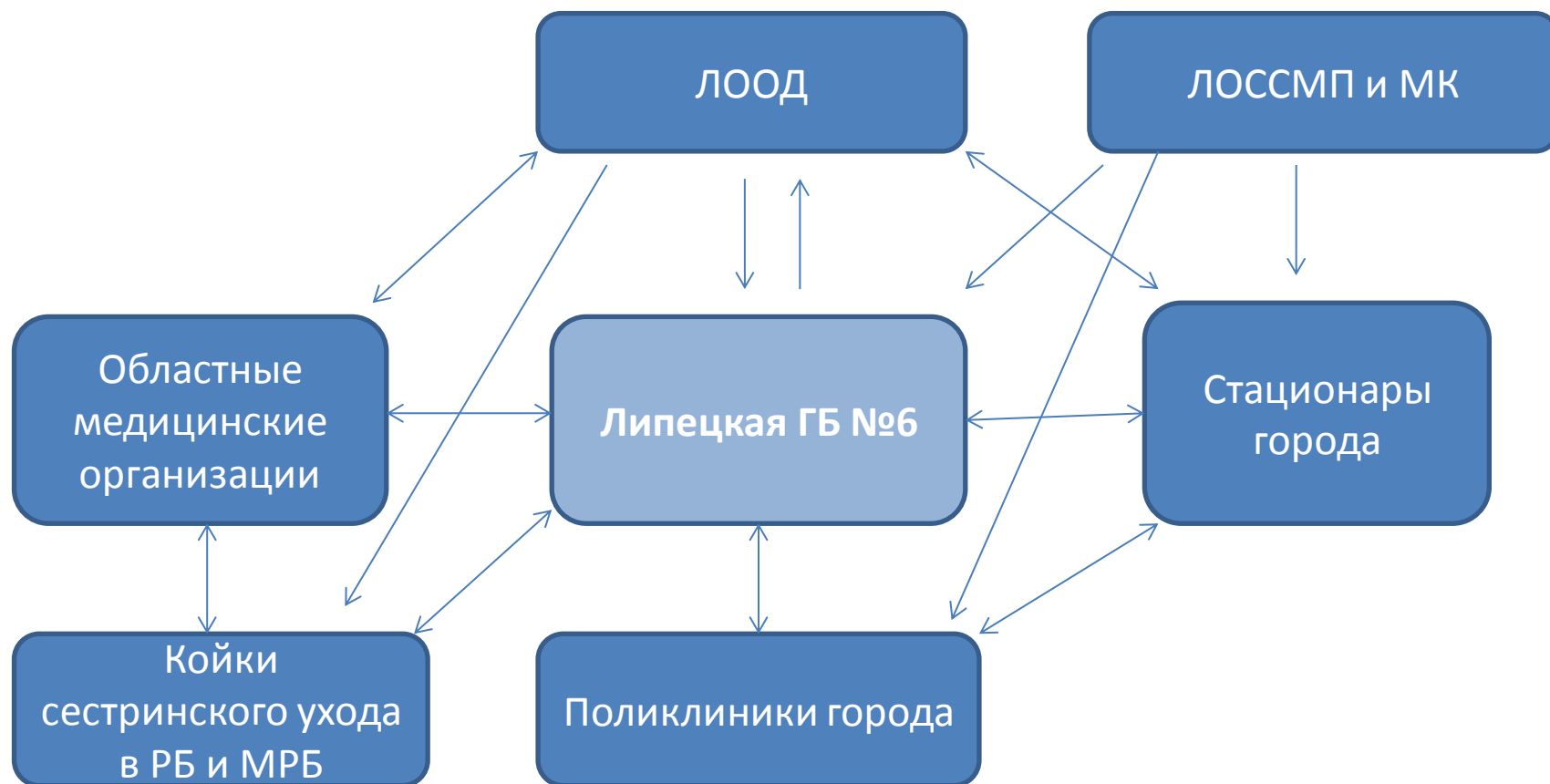
**В 2015 году** прошли курсы повышения квалификации по паллиативной медицинской помощи:

- врачи – 30 человек;
- средний медицинский персонал- 17 человек.

# Сотрудники оказывающие паллиативную медицинскую помощь

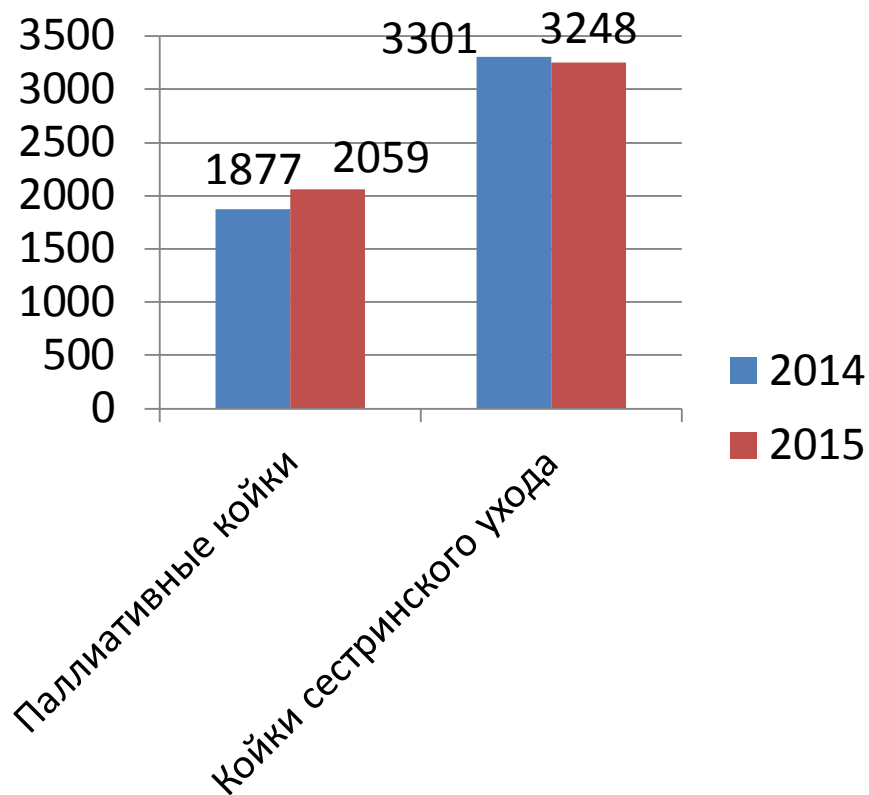
Всего 251 человек.	Отделения сестринского ухода	Отделения паллиативной медицинской помощи
Врачи	5	17
Средний медицинский персонал	67	49
Младший медицинский персонал	76	37

# Взаимодействие между медицинскими учреждениями в Липецкой области при оказании паллиативной медицинской помощи

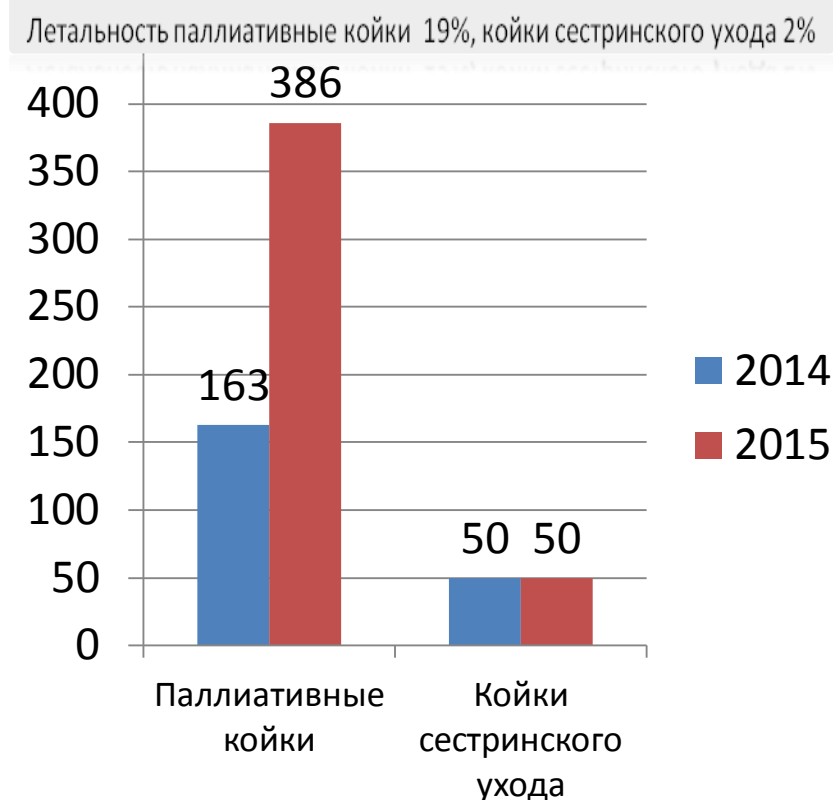


# Статистические показатели работы коечного фонда Липецкой области при оказании паллиативной медицинской помощи .

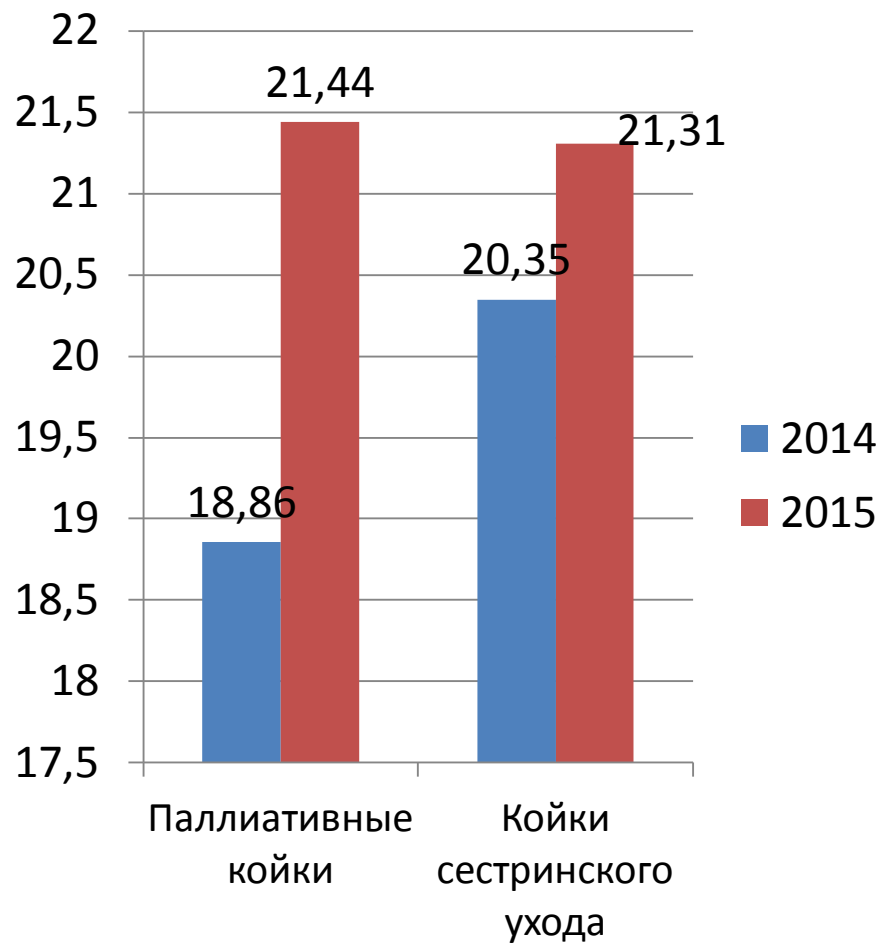
## Пролечено



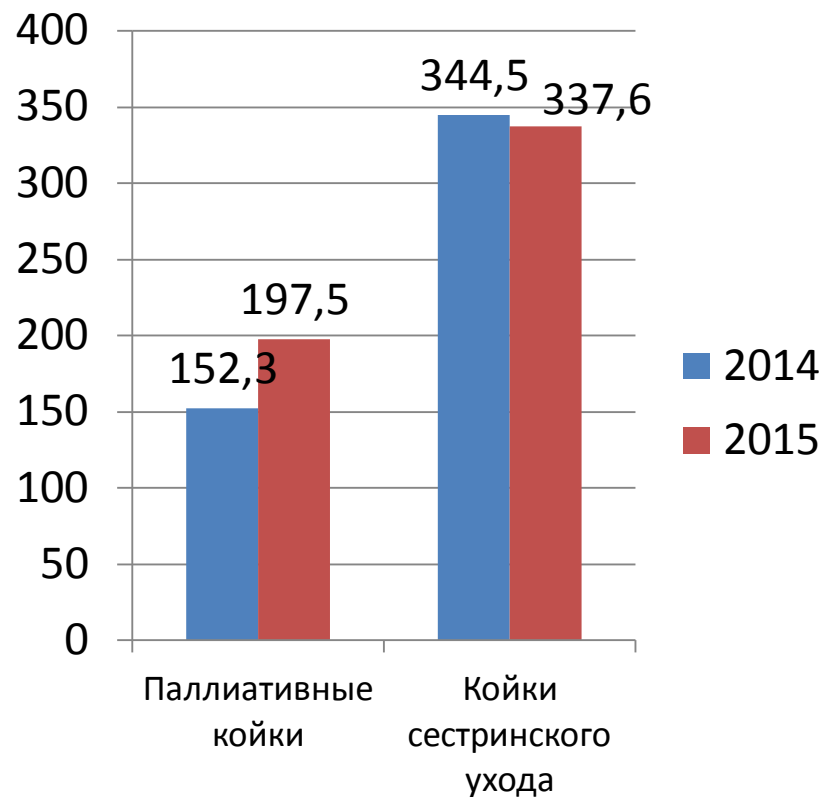
## Умерло



## Средняя длительность пребывания



## Работа койки



## **Организация обеспечения пациентов с хроническим болевым синдромом наркотическими анальгетиками в Липецкой области:**

- За каждым ЛПУ закреплена аптека в которой пациенты, родственники пациентов получают наркотические анальгетики.
- Пациенту, нуждающемуся в наркотических анальгетиках, производится выписка рецепта в тот же день.
- При выписке из стационара (ЛООД, ЛГБ №6) в выписке или справке, при наличии показаний, рекомендуется назначение наркотических анальгетиков.
- Выписка рецепта на наркотические препараты осуществляется повторно без ВК. Срок действия рецепта 15 дней.
- Из наркотических препаратов преобладают неинвазивные формы.
- Пациенты, нуждающиеся в адекватном обезболивании или необходимости подбора обезболивания, госпитализируются в отделение паллиативной медицинской помощи ГУЗ «Липецкая городская больница №6 им. В.В. Макущенко».
- В Липецкой области на базе ГУЗ «Липецкая городская больница № 6 им. В.В. Макущенко» работает телефон горячей линии по вопросам купирования хронического болевого синдрома.
- На базе ГУЗ «Липецкая городская больница № 6 им. В.В. Макущенко» работает выездная патронажная служба.( 89056891924; 43-30-22).
- Во всех ЛПУ Липецкой области применяется трехступенчатая схема обезболивания.

# Выборка по плану распределения неинвазивных наркотических анальгетиков в ЦФО

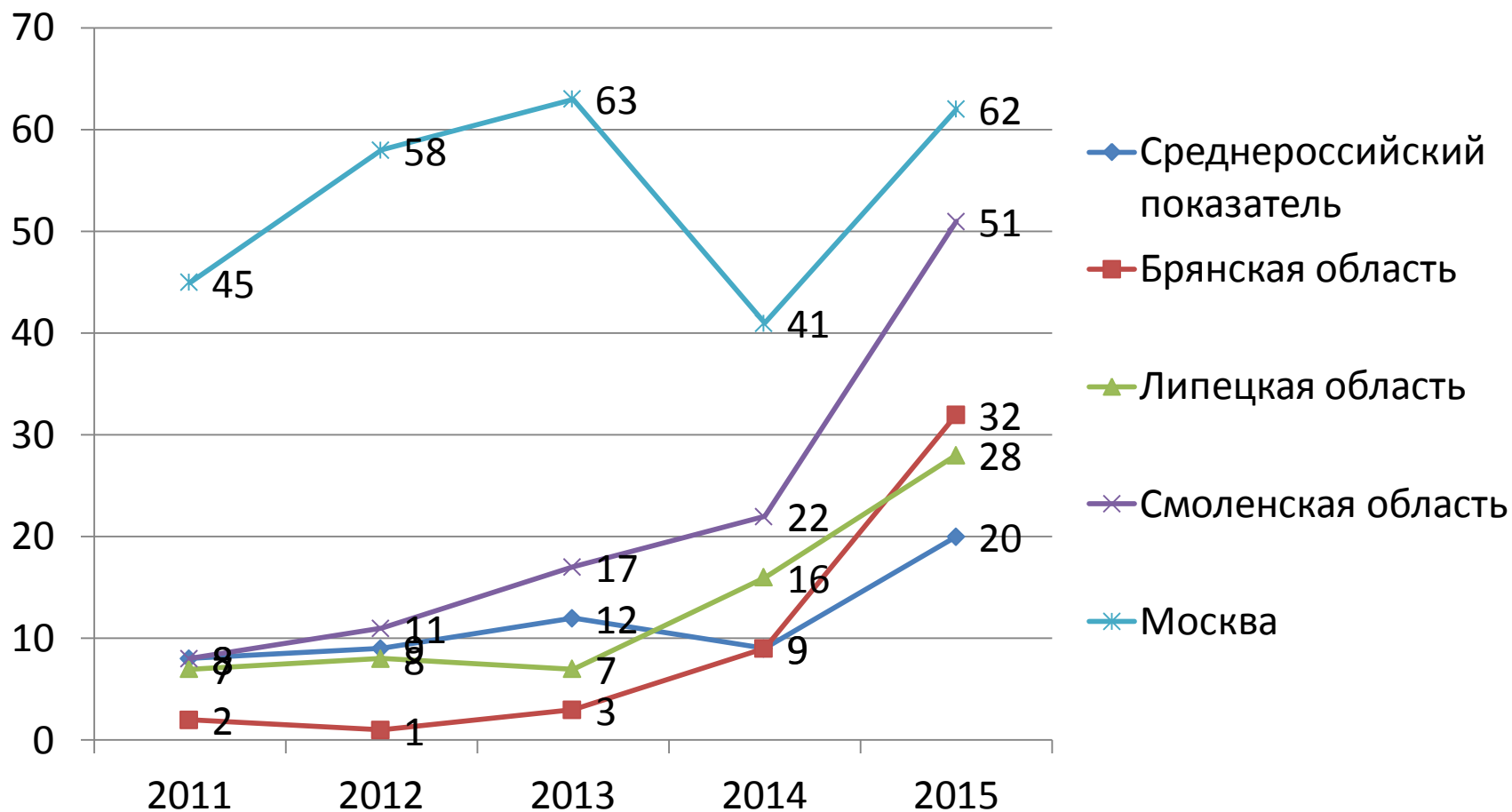
Данные ФГУП «Московский эндокринный завод»

Субъекты Российской Федерации	Расчетная потребность	Фактически выбрано	% выборки	Смертность от ЗНО	Кол-во больных, нуждающихся в обезболивании неинвазивными НА*	Кол-во больных, фактически получивших обезболивание неинвазивными НА*	Доля больных, получивших неинвазивные НА от числа нуждавшихся в обезболивании
	упаковок	упаковок	упаковок	человек	человек	человек	%
Белгородская область	565	245	43%	2897	2318	117	5%
Брянская область	1909	1467	77%	2755	2204	710	32%
Воронежская область	585	282	48%	4525	3620	141	4%
Ивановская область	670	73	11%	2244	1795	34	2%
Калужская область	1240	585	47%	2254	1803	293	16%
Костромская + Владимирская область	808	554	69%	5323	4258	258	6%
Курская область	453	180	40%	2498	1998	90	5%
Липецкая область	1520	1022	67%	2121	1697	473	28%
Московская область	8090	1978	24%	16110	12888	967	8%
Орловская область	880	232	26%	1966	1573	78	5%
Рязанская область	295	148	50%	2574	2059	74	4%
Смоленская область	2104	2104	100%	2047	1638	830	51%
Тамбовская область	171	101	59%	1978	1582	44	3%
Тверская область	273	238	87%	3272	2618	119	5%
Тульская область	599	315	53%	3983	3186	155	5%
Ярославская область	1450	657	45%	2894	2315	305	13%
Москва	66034	29335	44%	24870	19896	12420	62%
ИТОГО:	87646	39516	45%	84311	67449	17108	25%

# Обеспечение больных с ЗНО неинвазивными наркотическими анальгетиками в 2011-2015 годах в ЦФО

Центральный федеральный округ	2011		2012		2013		2014		2015	
	Кол-во больных, нуждаю-щихся в обезболи-вании НА*	Доля больных, получив-ших НА от числа нуждав- шихся в обезболи-вании	Кол-во больных, нуждаю-щихся в обезболи-вании НА*	Доля больных, получив-ших НА от числа нуждав- шихся в обезболи-вании	Кол-во больных, нуждаю-щихся в обезболи-вании НА*	Доля больных, получив-ших НА от числа нуждав- шихся в обезболи-вании	Кол-во больных, нуждаю-щихся в обезболи-вании НА*	Доля больных, получив-ших НА от числа нуждав- шихся в обезболи-вании	Кол-во больных, нуждаю-щихся в обезболи-вании НА*	Доля больных, получив-ших НА от числа нуждав- шихся в обезболи-вании
	человек	%	человек	%	человек	%	человек	%	человек	%
Белгородская область	2 400	0%	2 472	0%	2 601	1%	2 601	2%	2 318	5%
Брянская область	2 182	2%	2 081	1%	2 118	3%	2 118	9%	2 204	32%
Воронежская область	3 773	1%	3 787	1%	3 720	4%	3 720	4%	3 620	4%
Ивановская область	1 853	0%	1 810	1%	1 825	0%	1 825	0%	1 795	2%
Калужская область	1 957	9%	1 900	12%	1 910	11%	1 910	10%	1 803	16%
Костромская + Владимирская область	3 902	0%	4 076	0%	4 158	1%	4 158	2%	4 258	6%
Курская область	2 161	2%	2 068	2%	1 996	3%	1 996	2%	1 998	5%
Липецкая область	1 783	7%	1 851	8%	1 838	7%	1 838	16%	1 697	28%
Московская область	13 458	6%	12 885	4%	12 982	5%	12 982	10%	12 888	8%
Орловская область	1 448	6%	1 539	4%	1 593	3%	1 593	6%	1 573	5%
Рязанская область	2 319	0%	2 323	0%	2 273	1%	2 273	2%	2 059	4%
Смоленская область	1 630	8%	1 650	11%	1 675	17%	1 675	22%	1 638	51%
Тамбовская область	1 951	0%	1 854	0%	1 736	0%	1 736	0%	1 582	3%
Тверская область	2 635	1%	2 540	1%	2 594	2%	2 594	2%	2 618	5%
Тульская область	3 214	1%	3 301	1%	3 232	2%	3 232	3%	3 186	5%
Ярославская область	2 469	1%	2 502	3%	2 582	12%	2 582	1%	2 315	13%
Москва	18 890	45%	19 219	58%	19 423	63%	19 423	41%	19 896	62%
ИТОГО:	68 026	15%	67 858	18%	68 256	21%	68 256	16%	67 449	25%

## Показатели обеспечения больных ЗНО неинвазивными наркотическими анальгетиками в РФ %



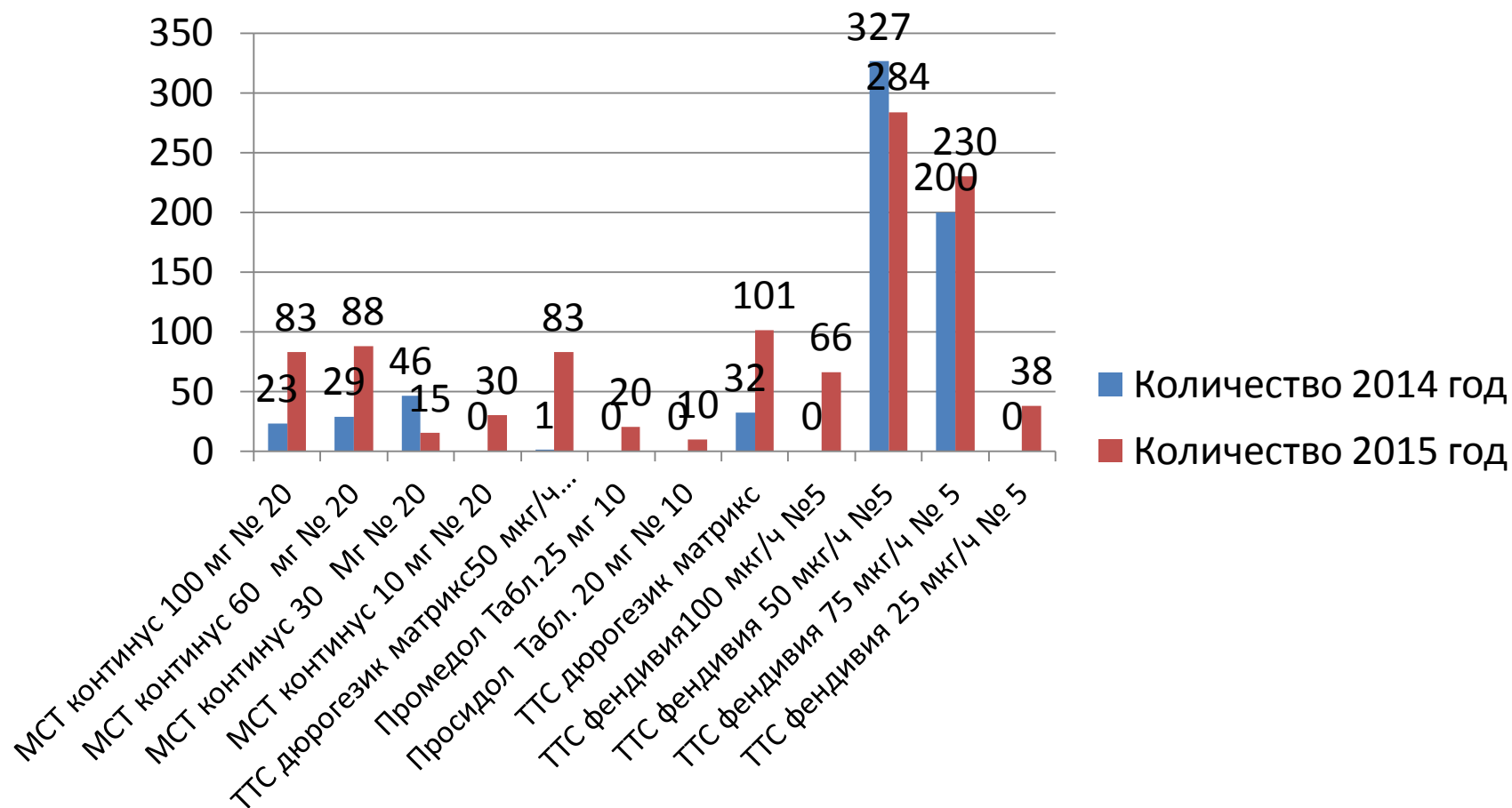
# Выборка по плану распределения инвазивных наркотических анальгетиков в ЦФО 2015 год

Субъекты Российской Федерации	Расчетная потребность	Фактически выбрано	% выборки
	упаковок	упаковок	
Белгородская область	448800	268200	60%
Брянская область	256910	185460	72%
Воронежская область	360535	279125	77%
Ивановская область	265500	140470	53%
Калужская область	154800	135960	88%
Костромская + Владимирская область	315260	239020	76%
Курская область	203920	166535	88%
Липецкая область	146120	126500	88% ( 51%-2014 год)
Москва	2 866885	2 567465	90%
Московская область	1 388390	950120	68%
Орловская область	115760	74645	64%
Рязанская область	376380	183505	49%
Смоленская область	173073	159075	92%
Тамбовская область	232130	166820	72%
Тверская область	652398	645248	99%
Тульская область	244411	174600	71%
Ярославская область	341300	205425	60%
<b>ИТОГО:</b>	<b>8 554572</b>	<b>6 673173</b>	<b>78%</b>

# Наркотические анальгетики отпущенные из ОГУП «Липецкфармация» в Липецкой области .

Препарат	Дозировка	Количество 2014 год	Количество 2015 год	Разница 2014/2015
Морфин	1%-1.0 № 10	1048 уп.	1952 уп.	+ 904уп.
МСТ континус	100 мг № 20	23 уп.	83 уп.	+ 60 уп.
МСТ континус	60 мг № 20	29 уп.	88 уп.	+65 уп.
МСТ континус	30 Мг № 20	46 уп.	15 уп.	<b><u>- 31</u></b> уп.
МСТ континус	10 мг № 20	-	30 уп.	+30 уп.
ТТС дюрогезик матрикс	50 мкг/ч № 5	1 уп.	83 уп.	+82 уп.
Промедол	20 мг/мл 1мл №10	2420 уп.	2102 уп.	<b><u>-318 уп.</u></b>
Промедол	Табл.25 мг 10	-	20 уп.	+20 уп.
Просидол	Табл. 20 мг № 10	-	10 уп.	+10 уп.
ТТС дюрогезик матрикс	75 мкг/ч № 5	32 уп.	101 уп.	+69 уп.
ТТС фендивия	100 мкг/ч № 5	-	66 уп.	+ 66 уп.
ТТС фендивия	50 мкг/ч №5	327 уп.	284 уп.	<b>- 43 уп.</b>
ТТС фендивия	75 мкг/ч № 5	200 уп.	230 уп.	+ 30 уп.
ТТС фендивия	25 мкг/ч	-	38 уп.	+38 уп
Омнопон	1,44+11,5+5,4+0,72+0, 1 мг/мл № 5	1641 уп.	1096 уп.	<b>-545</b>

# Количество неинвазивных форм наркотических анальгетиков, использованных в Липецкой области



# Выездная патронажная служба

- Вызовов 426
- Консультаций по телефону 78 (18%)
- Выездов 348 (82%)
- Повторных выездов 138(40%)

Из находившихся под наблюдением ВПС умерло 58, получали наркотические анальгетики 42 больных.

# Перспективы развития

- **создание кабинетов паллиативной медицинской помощи в медицинских организациях оказывающих амбулаторную помощь ;**
- **создание патронажных выездных бригад паллиативной помощи в медицинских организациях гг. Елец, Задонск, Тербуны;**
- **создание в медицинских организациях оказывающих паллиативную медицинскую помощь служб для проведения занятий с родственниками по вопросам психологической помощи, ухода, питания.**
- **для адекватного обезболивания инкурабельных больных, имеющих хронический болевой синдром, расширение применения неинвазивных наркотических анальгетиков;**
- **продолжать тематическое обучение врачей и среднего медицинского персонала на циклах тематического усовершенствования «Паллиативная медицина».**
- **Вовлечение волонтерских движений в работу отделений занимающихся паллиативной медицинской помощью.**
- **Создание палат гериатрического профиля для оказания паллиативной медицинской помощи.**
- **Продолжать взаимодействие с общественными организациями, ЛИПЕЦКОЙ ЕПАРХИЕЙ РУССКОЙ ПРАВОСЛАВНОЙ ЦЕРКВИ.**

**Спасибо за  
внимание.**